

2022

# ΜΟΔΙΠ

ΕΓΧΕΙΡΙΔΙΟ ΧΡΗΣΗΣ ΠΡΟΣ ΦΟΙΤΗΤΕΣ



## Πίνακας περιεχομένων

1. Σκοπός .....	3
2. Περιβάλλον Χρήσης.....	3
3. Σύνδεση στην εφαρμογή της ΜΟΔΙΠ .....	3
4. Αρχική Οθόνη .....	4
5. Συμπλήρωση Ερωτηματολογίου .....	5

## 1. Σκοπός

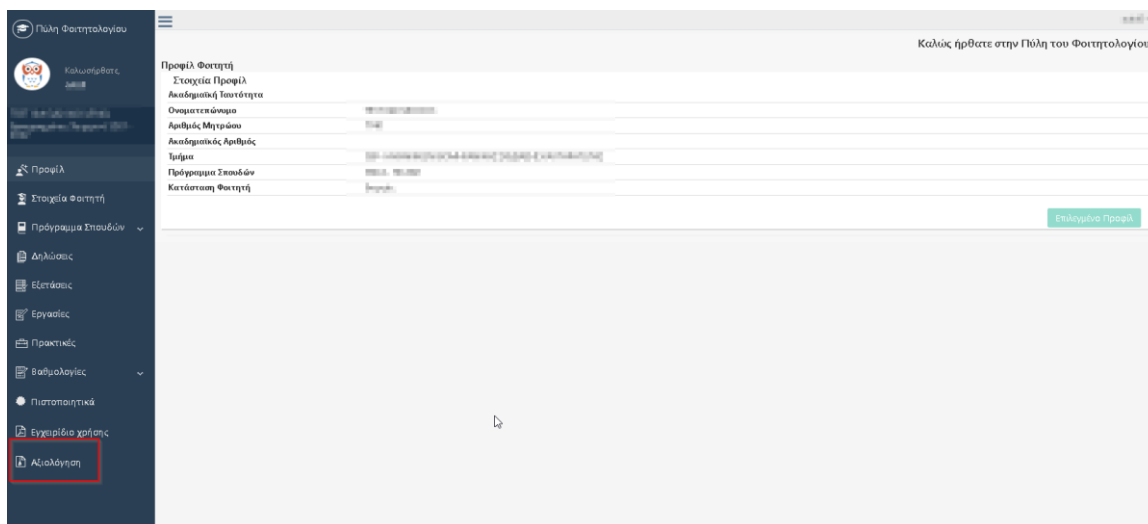
Σκοπός αυτού του εγχειριδίου χρήσης είναι η περιγραφή των λειτουργιών που προσφέρει η εφαρμογή της ΜΟΔΙΠ στους φοιτητές των ακαδημαϊκών Ιδρυμάτων.

## 2. Περιβάλλον Χρήσης

Η εφαρμογή της ΜΟΔΙΠ αποτελεί μια web λύση και δε χρειάζεται να γίνει εγκατάστασή της σε κάποια συσκευή. Για πρόσβαση στην εφαρμογή χρειάζεται να υπάρχει εγκατεστημένος κατάλληλος browser στη συσκευή. Η εφαρμογή υποστηρίζεται σε όλους τους σύγχρονους browser (Chrome, Firefox, Microsoft Edge, Opera). Προτείνεται η χρήση του Google Chrome για καλύτερη δυνατή εμφάνιση των σελίδων και εκτύπωση των αναφορών.

## 3. Σύνδεση στην εφαρμογή της ΜΟΔΙΠ


Η είσοδος στην εφαρμογή γίνεται μέσα από τη δικτυακή πύλη των φοιτητών (Portal) επιλέγοντας το μενού **Αξιολόγηση**.



Εικόνα 1 Μενού Δικτυακής Πύλης φοιτητών

## 4. Αρχική Οθόνη

Η περιήγηση στην εφαρμογή γίνεται από το dashboard στο αριστερό μέρος της οθόνης.



Εικόνα 2 Αρχική Οθόνη -Μενού

Τα μαθήματα προς αξιολόγηση βρίσκονται κάτω από το μενού **Ερωτηματολόγια -> Πληροφορίες φοιτητή-> Τα μαθήματά μου.**

Επιλέγοντας το παραπάνω μενού εμφανίζεται η οθόνη με τη λίστα των διαθέσιμων μαθημάτων (**Διαθέσιμα Μαθήματα**) προς συμπλήρωση.

Τα μαθήματα εμφανίζονται στις εξής μορφές:

- Απλή λίστα μαθημάτων

Έτος	Μάθημα	Διάσπαση	Υπεύθυνος Μαθήματος	Η/Μ Από	Η/Μ Έως	Είδηγες
2019	Μαθηματικά (ΜΑ100) - Χειμερινό Π.Σ. 1667	...	-	2020-05-24	2021-11-24	Συμπληρωμένο
2019	Μαθηματικά II (ΜΑ101) - Χειμερινό Π.Σ. 1667	...	-	2020-05-24	2021-11-24	Συμπληρωμένο
2019	Μαθηματικά III (ΜΑ102) - Χειμερινό Π.Σ. 1667	...	-	2020-05-24	2021-11-24	...
2019	Μαθηματικά IV (ΜΑ103) - Χειμερινό Π.Σ. 1667	...	-	2020-05-24	2021-11-24	Συμπληρωμένο
2019	Μαθηματικά V (ΜΑ104) - Χειμερινό Π.Σ. 1667	...	-	2020-05-24	2021-11-24	...
2019	Μαθηματικά VI (ΜΑ105) - Χειμερινό Π.Σ. 1667	...	-	2020-05-24	2021-11-24	...
2019	Μαθηματικά VII (ΜΑ106) - Χειμερινό Π.Σ. 1667	...	-	2020-05-24	2021-11-24	...
2019	Μαθηματικά VIII (ΜΑ107) - Χειμερινό Π.Σ. 1667	...	-	2020-05-24	2021-11-24	...
2019	Μαθηματικά IX (ΜΑ108) - Χειμερινό Π.Σ. 1667	...	-	2020-05-24	2021-11-24	...
2019	Μαθηματικά X (ΜΑ109) - Χειμερινό Π.Σ. 1667	...	-	2020-05-24	2021-11-24	...
2019	Μαθηματικά XI (ΜΑ110) - Χειμερινό Π.Σ. 1667	...	-	2020-05-24	2021-11-24	...
2019	Μαθηματικά XII (ΜΑ111) - Χειμερινό Π.Σ. 1667	...	-	2020-05-24	2021-11-24	...

Εικόνα 3 Λίστα δηλωμένων μαθημάτων

- Ομαδοποιημένη λίστα ανά μάθημα.

Έτος	Μάθημα	Διδάσκων	Υπεύθυνος Μαθήματος	Η/Μ Από	Η/Μ Έως	Ενέργειες
2019	Αριθμητική Ανάλυση (ΑΥΑΝΟ) - Κωδικός Π.Σ. 1667	Διδάσκων	Υπεύθυνος Μαθήματος	2020-05-24	2021-11-24	Συμπληρωμένο
2019	Αριθμητική Ανάλυση (ΑΥΑΝΟ) - Κωδικός Π.Σ. 1667	Διδάσκων	Υπεύθυνος Μαθήματος	2020-05-24	2021-11-24	Συμπληρωμένο
2019	Αριθμητική Ανάλυση (ΑΥΑΝΟ) - Κωδικός Π.Σ. 1667	Διδάσκων	Υπεύθυνος Μαθήματος	2020-05-24	2021-11-24	Ενέργειες
2019	Αριθμητική Ανάλυση (ΑΥΑΝΟ) - Κωδικός Π.Σ. 1667	Διδάσκων	Υπεύθυνος Μαθήματος	2020-05-24	2021-11-24	Ενέργειες
2019	Αριθμητική Ανάλυση (ΑΥΑΝΟ) - Κωδικός Π.Σ. 1667	Διδάσκων	Υπεύθυνος Μαθήματος	2020-05-24	2021-11-24	Ενέργειες
2019	Αριθμητική Ανάλυση (ΑΥΑΝΟ) - Κωδικός Π.Σ. 1667	Διδάσκων	Υπεύθυνος Μαθήματος	2020-05-24	2021-11-24	Ενέργειες
2019	Αριθμητική Ανάλυση (ΑΥΑΝΟ) - Κωδικός Π.Σ. 1667	Διδάσκων	Υπεύθυνος Μαθήματος	2020-05-24	2021-11-24	Ενέργειες
2019	Αριθμητική Ανάλυση (ΑΥΑΝΟ) - Κωδικός Π.Σ. 1667	Διδάσκων	Υπεύθυνος Μαθήματος	2020-05-24	2021-11-24	Ενέργειες
2019	Αριθμητική Ανάλυση (ΑΥΑΝΟ) - Κωδικός Π.Σ. 1667	Διδάσκων	Υπεύθυνος Μαθήματος	2020-05-24	2021-11-24	Ενέργειες
2019	Αριθμητική Ανάλυση (ΑΥΑΝΟ) - Κωδικός Π.Σ. 1667	Διδάσκων	Υπεύθυνος Μαθήματος	2020-05-24	2021-11-24	Ενέργειες
2019	Αριθμητική Ανάλυση (ΑΥΑΝΟ) - Κωδικός Π.Σ. 1667	Διδάσκων	Υπεύθυνος Μαθήματος	2020-05-24	2021-11-24	Ενέργειες
2019	Αριθμητική Ανάλυση (ΑΥΑΝΟ) - Κωδικός Π.Σ. 1667	Διδάσκων	Υπεύθυνος Μαθήματος	2020-05-24	2021-11-24	Ενέργειες
2019	Αριθμητική Ανάλυση (ΑΥΑΝΟ) - Κωδικός Π.Σ. 1667	Διδάσκων	Υπεύθυνος Μαθήματος	2020-05-24	2021-11-24	Ενέργειες


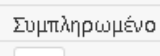
Εικόνα 4 Ομαδοποιημένη λίστα μαθημάτων

Στις παραπάνω λίστες εμφανίζονται τα μαθήματα που έχουν δηλωθεί στο εξάμηνο από τον φοιτητή. Αναλόγως των δηλώσεων και των τάξεων των μαθημάτων του φοιτητολογίου, εμφανίζονται και οι διδάσκοντες για τους οποίους υπάρχει η δυνατότητα αξιολόγησης. Αν υπάρχουν δύο ή περισσότεροι διδάσκοντες που διδάξαν το μάθημα, τότε αξιολογείται ο καθένας ξεχωριστά.


Σε περίπτωση που ο διδάσκοντας είναι και υπεύθυνος του μαθήματος εμφανίζεται σχετική σήμανση στο πεδίο **Υπεύθυνος Μαθήματος**.

Προκειμένου να εμφανιστούν τα μαθήματα προς αξιολόγηση πρέπει να βρίσκονται εντός του χρονικού διαστήματος μεταξύ των πεδίων **Η/Μ Από** και **Η/Μ Έως**. Σε περίπτωση που παρέλθει η περίοδος αξιολόγησης τα μαθήματα δεν εμφανίζονται πλέον στη σελίδα.

Κάτω από το πεδίο **Ενέργειες** εμφανίζονται οι ενέργειες που μπορούν να γίνουν σχετικά με την αξιολόγηση του μαθήματος:

- Σε περίπτωση που δεν έχει γίνει υποβολή του ερωτηματολογίου εμφανίζεται το κουμπί . Πατώντας αυτό το κουμπί, γίνεται η μετάβαση στη σελίδα αξιολόγησης του μαθήματος.
- Αν ένα ερωτηματολόγιο έχει υποβληθεί εμφανίζεται με τη σήμανση **Συμπληρωμένο**  και δεν μπορεί να συμπληρωθεί/υποβληθεί ξανά. Σε αυτή τη περίπτωση δεν εμφανίζεται κάποιο κουμπί.

## 5. Συμπλήρωση Ερωτηματολογίου

Από τη λίστα των διαθέσιμων μαθημάτων, πατώντας το κουμπί , γίνεται η μετάβαση στη σελίδα συμπλήρωσης του ερωτηματολογίου.

Στο πάνω μέρος της σελίδας φαίνεται το όνομα του μαθήματος και ο επιλεγμένος διδάσκοντας για τον οποίο θα γίνει η αξιολόγηση.

Από κάτω εμφανίζεται το ερωτηματολόγιο. Η μορφή του ερωτηματολογίου καθορίζεται από το ίδρυμα και οι ερωτήσεις μπορούν να έχουν απαντήσεις της μορφής:

- Κείμενο (Απλή γραμμή κειμένου)
- Περιοχή κειμένου (Περιοχή κειμένου με πολλές γραμμές)
- Κείμενο richtext (Περιοχή κειμένου με πολλές γραμμές και δυνατότητα μορφοποίησης)
- Αριθμός (Απλός αριθμός)

- Checkbox (Checkboxes χρησιμοποιούνται όταν είναι επιθυμητή η επιλογή πολλαπλών απαντήσεων από ένα σύνολο επιλογών)
- Radio Button (Radio Buttons χρησιμοποιούνται όταν είναι επιθυμητή η επιλογή μιας απάντησης από ένα σύνολο επιλογών)
- Dropdown Menu (Dropdown Menu χρησιμοποιούνται όταν είναι επιθυμητή η επιλογή μιας απάντησης από ένα σύνολο επιλογών)

Αφού γίνει συμπλήρωση του ερωτηματολογίου, είναι δυνατή η υποβολή του με το κουμπί **Καταχώρηση Απαντήσεων**. Δεν υπάρχει η δυνατότητα προσωρινής αποθήκευσης του ερωτηματολογίου.

Εικόνα 5 Οθόνη συμπλήρωσης Ερωτηματολογίου

Πριν γίνει υποβολή εμφανίζεται μήνυμα επιβεβαίωσης. Πατώντας το κουμπί **OK** γίνεται η υποβολή του ερωτηματολογίου.

Εικόνα 6 Επιβεβαίωση υποβολής

Η υποβολή του ερωτηματολογίου είναι οριστική και όταν ολοκληρωθεί δεν είναι δυνατή η επεξεργασία του. Λίγα δευτερόλεπτα μετά την υποβολή του ερωτηματολογίου γίνεται αυτόματη μετάβαση στην οθόνη με τα **Διαθέσιμα Μαθήματα**. Στο μάθημα για το οποίο έγινε η αξιολόγηση κάτω από το πεδίο **Ενέργειες** εμφανίζεται η σήμανση **Συμπληρωμένο**.

Σε περίπτωση που γίνει έξοδος από τη σελίδα συμπλήρωσης του ερωτηματολογίου, χωρίς να γίνει **Καταχώρηση Απαντήσεων**, το ερωτηματολόγιο δε θα υποβληθεί. Σε αυτή την περίπτωση η πρόσβαση στο ερωτηματολόγιο μπορεί να γίνει κανονικά μέσα από την οθόνη των διαθέσιμων μαθημάτων (**Διαθέσιμα Μαθήματα**).

Πατώντας το κουμπί **Λίστα Ερωτηματολογίων** γίνεται επιστροφή στη λίστα των διαθέσιμων μαθημάτων.